

股票代號：7714

# 創泓科技股份有限公司

法人說明會



# 免責聲明

本簡報資料所提供之資訊，包含所有前瞻性的看法，將不會因任何新的資訊、未來事件、或任何狀況的產生而更新相關資訊。

創泓科技股份有限公司（本公司）並不負有更新或修正本簡報資料內容之責任。本簡報資料中所提供之資訊並未明示或暗示的表達或保證其具有正確性、完整性、或可靠性，亦不代表本公司、產業狀況或後續重大發展的完整論述。

此簡報提供之資訊並非您評估投資公司所有可能需要之全面資訊，雖此文件已力求精確表達，然相關資訊僅供參考，不應作為投資人實際交易之依據，對於因您或任何人以書面或口頭傳達文件資訊，而使用或相信文件中所載資訊者，本公司不承擔任何責任，故各投資者應就本公司及文件予以調查及分析，並據以自行判斷。



# AGENDA

- 01 公司簡介與營運模式
- 02 競爭優勢與經營實績
- 03 未來發展與核心策略
- 04 營運成果/財務分析
- 05 問題與交流



# 公司簡介與營運模式



# 公司基本資料

公司設立  
成立於 2010/12月

實收資本額  
新台幣 1.62億

員工人數  
85+人

數位雲端  
• 核心業務  
• 增值服務

高效  
維運


資通  
安全

雲端  
整合

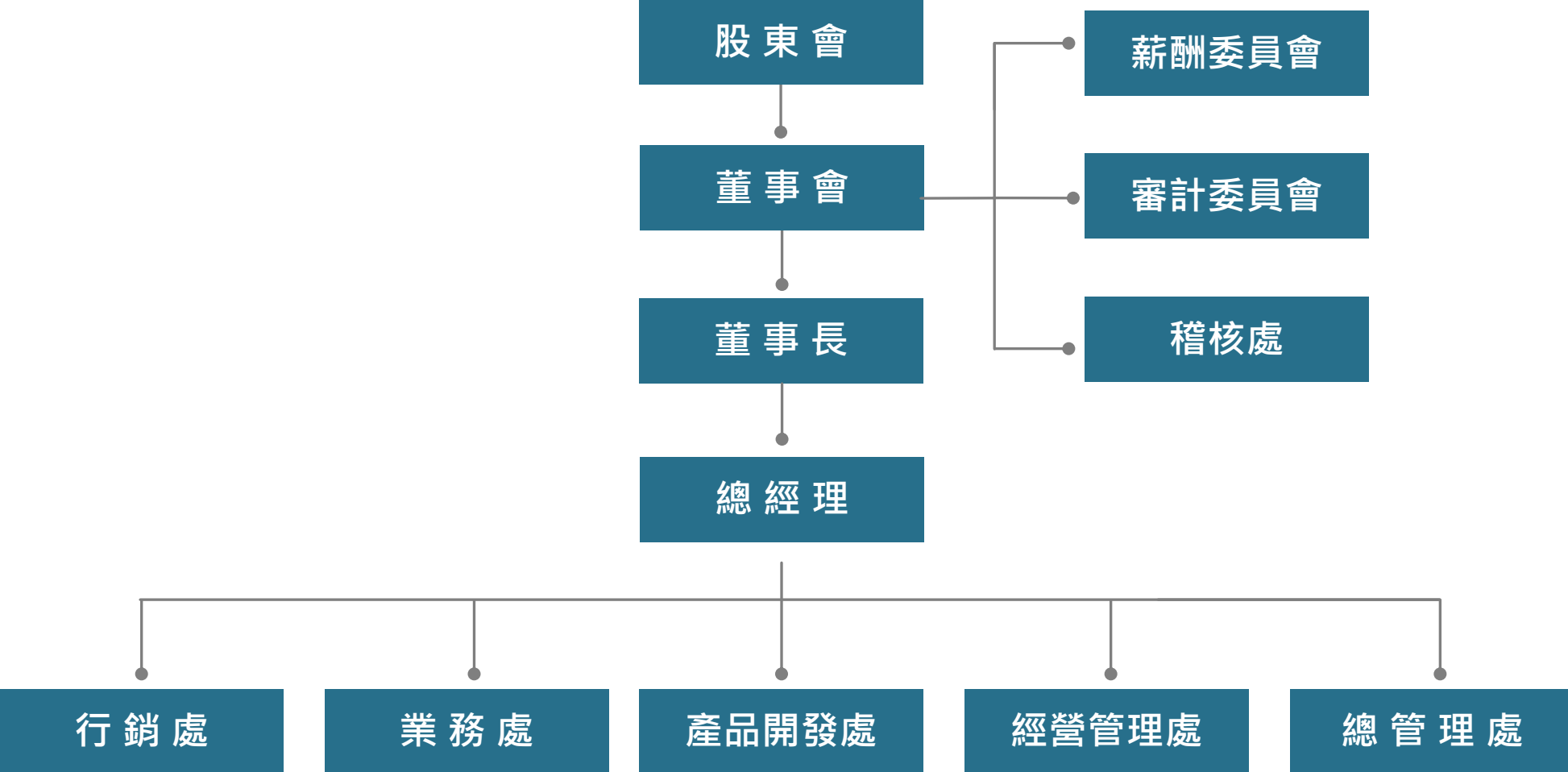
AI  
運用

服務據點

- 台北總公司
- 新竹辦事處
- 南部辦事處籌備中



# 公司內部組織架構



# 經營團隊



**董事長 黃健寧**

畢業於文化大學資訊管理研究所，曾任職逸盈科技技術顧問、產品經理、業務主管等職。



**總經理 朱陳儀珍**

東吳大學資訊管理系，曾任職新加坡商安穩特有限公司10多年並擔任台灣負責人一職。



**財務長 曾耀德**

畢業於淡江大學會計系，曾任職勤業眾信聯合會計師事務所近二十年，並擔任至副總經理一職。



**行政副總孫悅意**

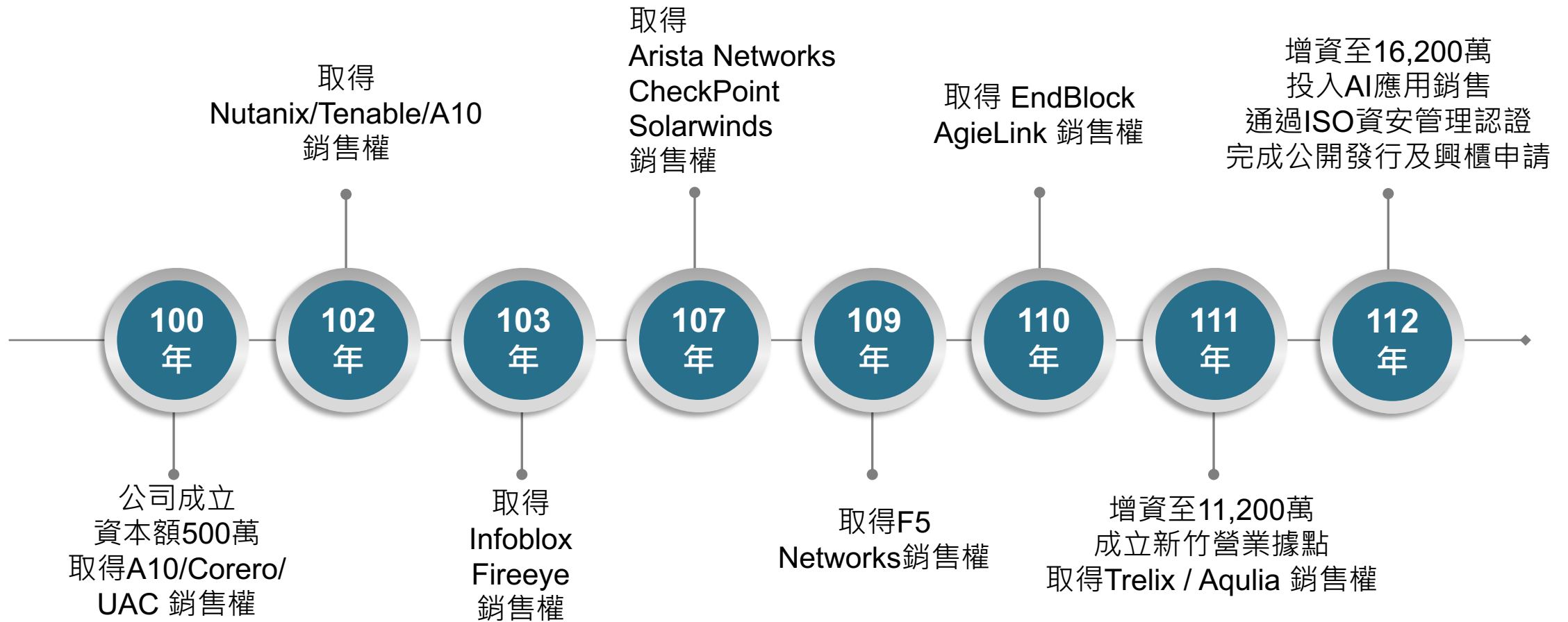
畢業於Cape College of South Africa, Financial Management，曾任職IT相關產業近20年，擔任業務銷售及產品經理一職。



**業務副總梁風**

東南科技大學資訊管理科，曾任職於逸盈科技業務經理，及新加坡商安穩特有限公司業務經理。

# 歷史沿革





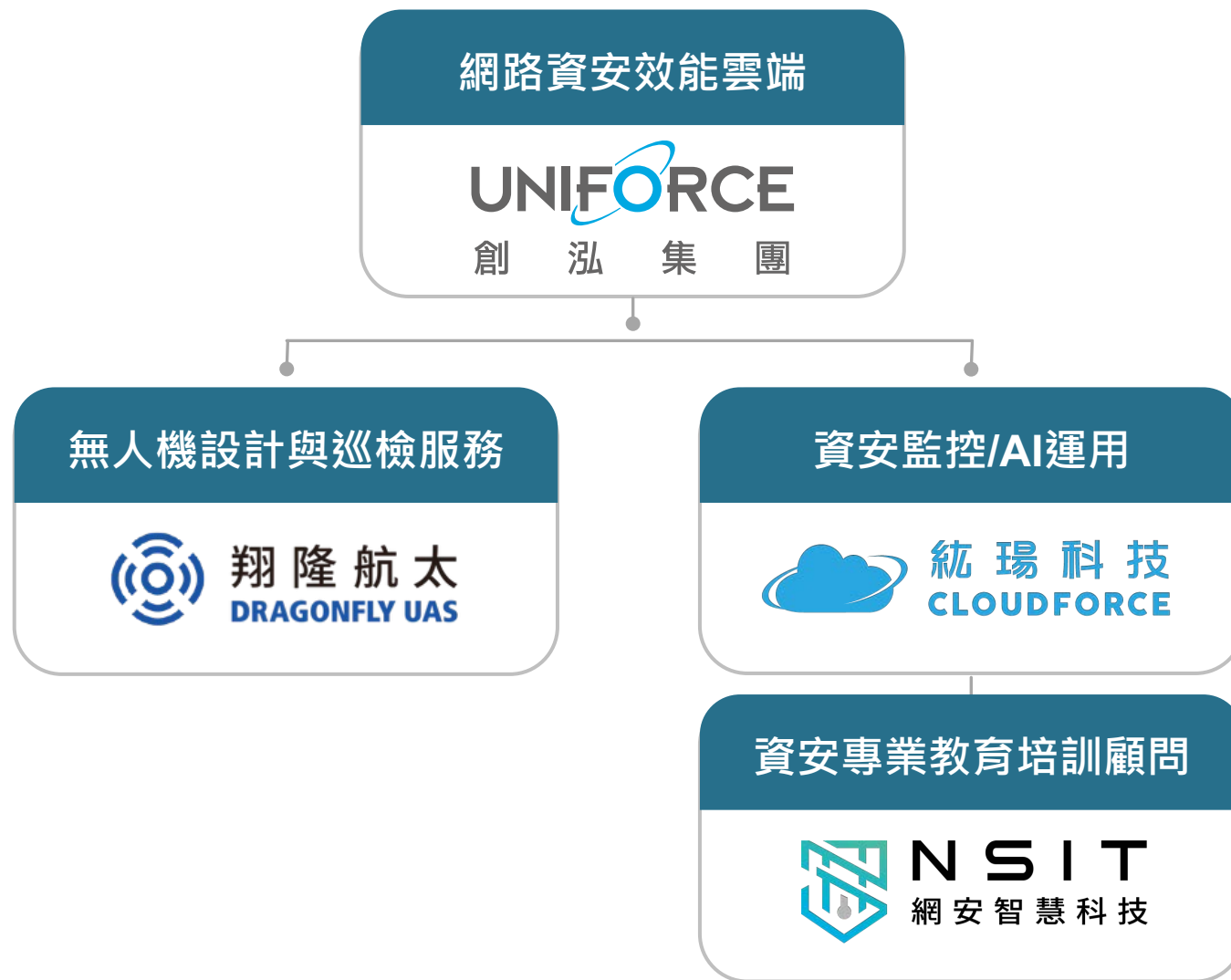


# 使命與願景

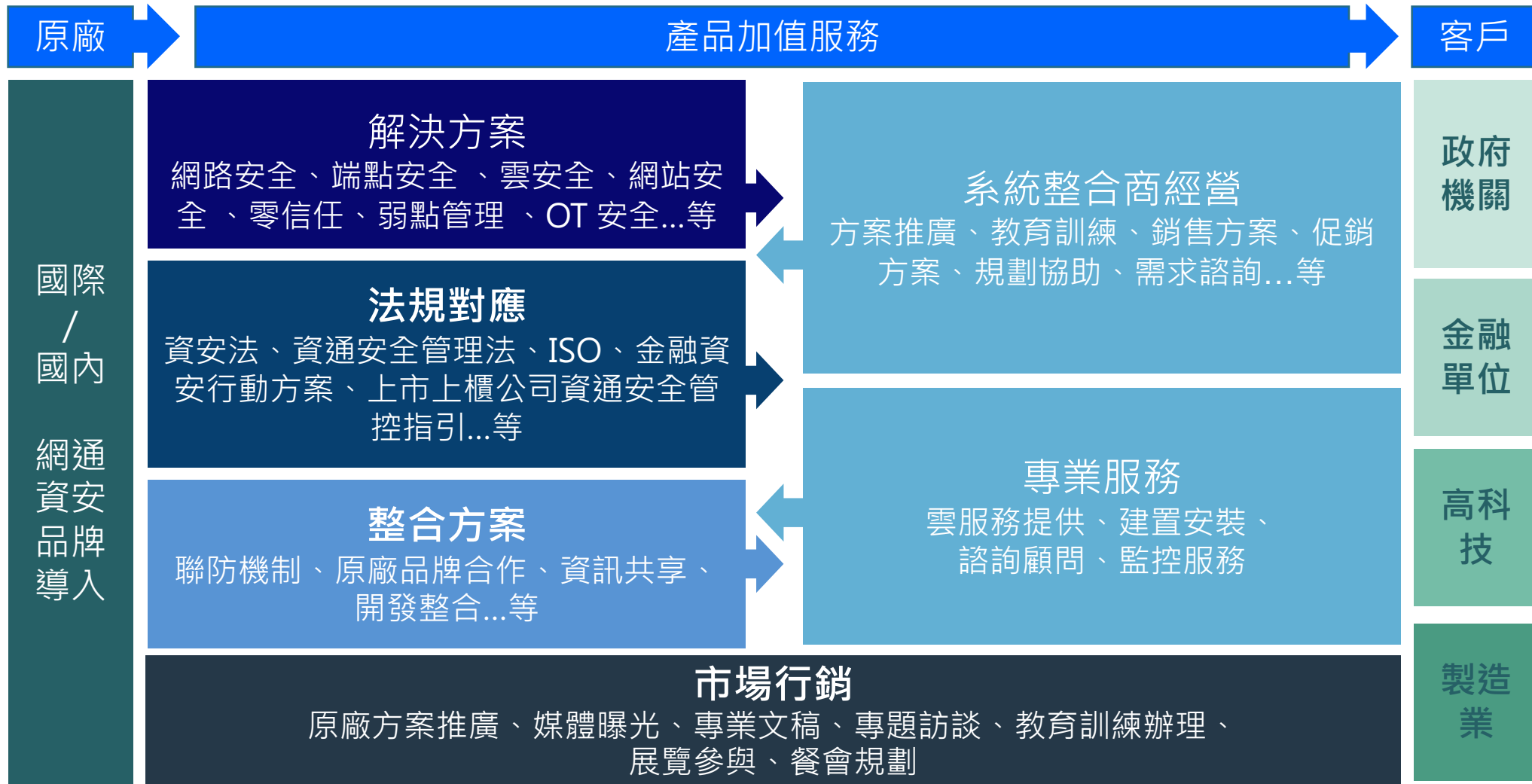
創泓科技以「值得信賴的資安夥伴」作為經營目標與使命。

我們的願景是成為未來數位生態系中的領航者，在全球吹起數位轉型的浪潮下，為客戶提供全方位的增值服務，共同迎接未知的挑戰，創造更美好的數位未來。

# 創泓科技投資佈局



# 營運模式

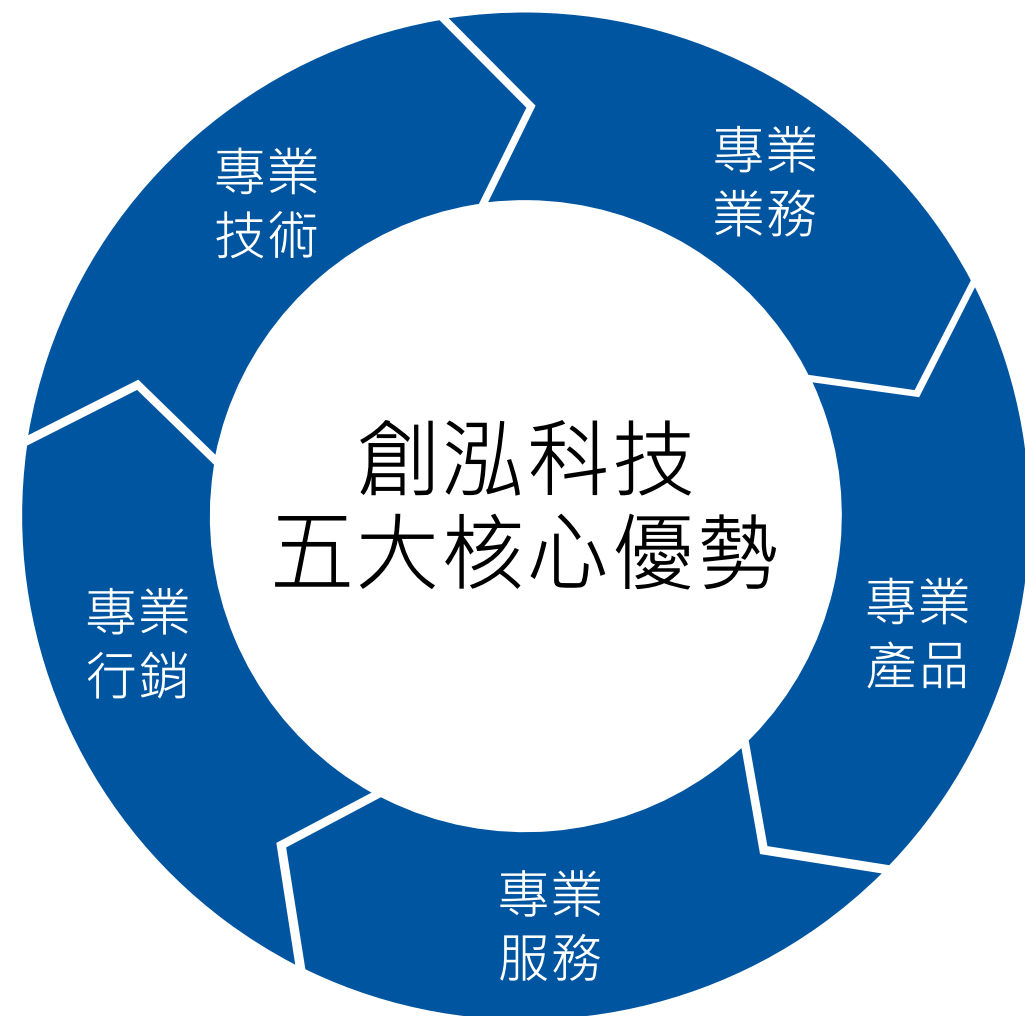




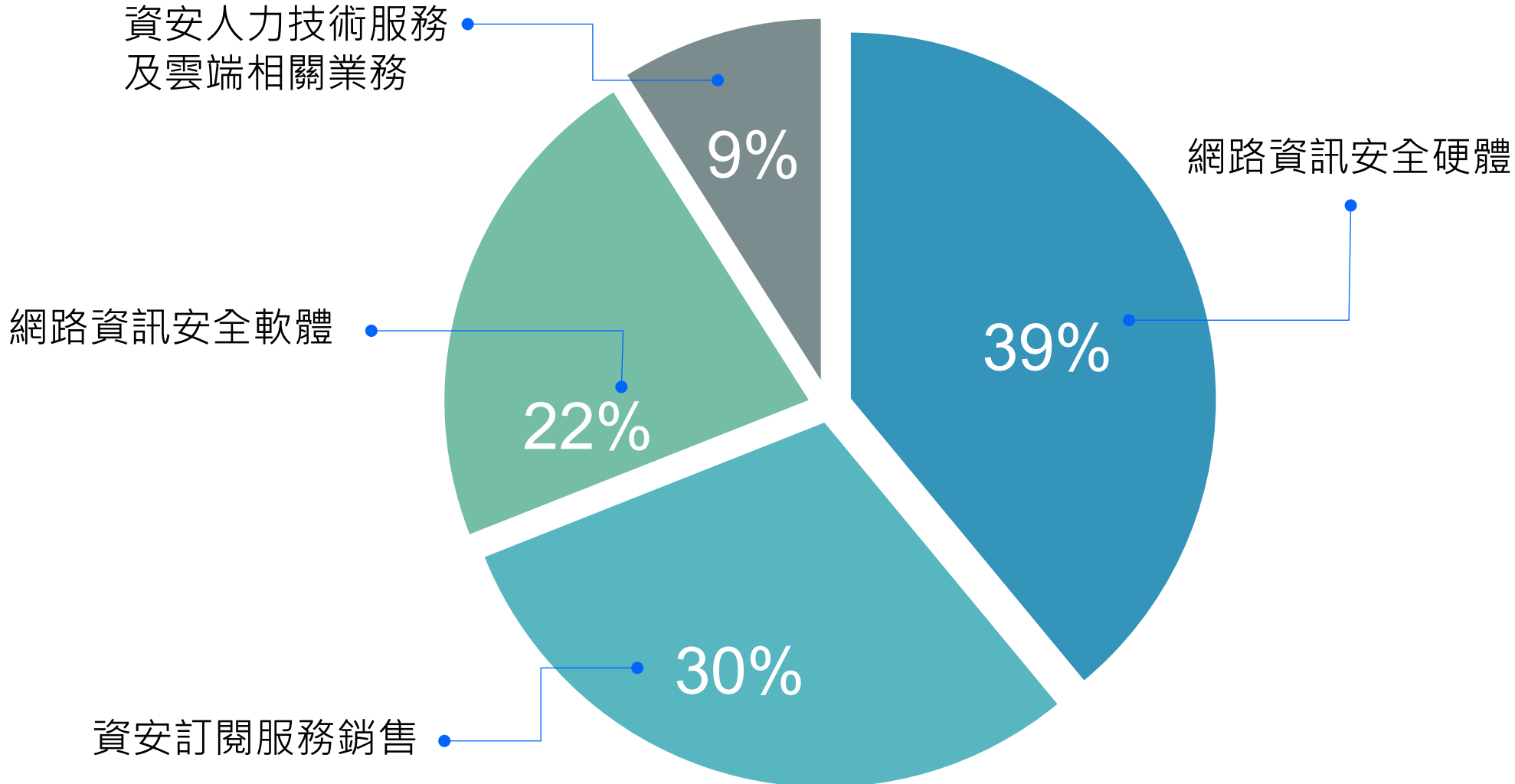


# 競爭優勢與經營實績

產業	組織名稱	專案名稱	解決方案
政府機關	桃園國際機場	一、二、三航廈 機房資安設備	Check Point、F5
	教育部	各縣市CDN	F5
	新北市政府 雲林縣政府	生成式AI語音會議系統	BNC
金融單位	中國信託	資訊中心資安設備	Check Point
高科技	美光半導體	資料中心網路設備	Arista
製造業	台達電子	全球資安防禦專案	Check Point
公共事業	中油天然氣	國家關鍵基礎設施OT 資安防護	Tenable
公共事業	台灣電力公司	端點電腦資安監控	MDR
電信業	遠傳 台哥大 亞太 台灣之星 中嘉寬頻	行動&固定網路DNS 服務建置(3G/4G/5G)	Infoblox、F5



# 產品經營比例分配





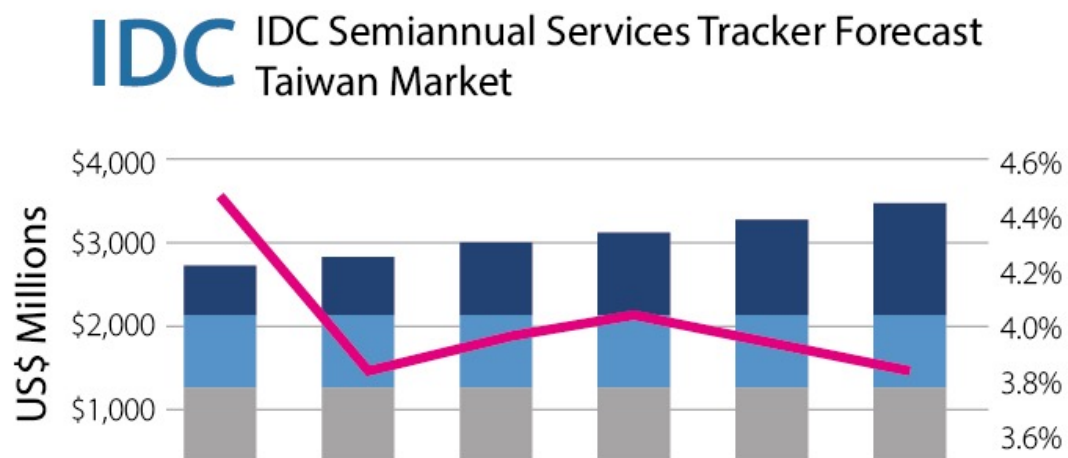
# 未來發展與核心策略

# 整體未來市場分析

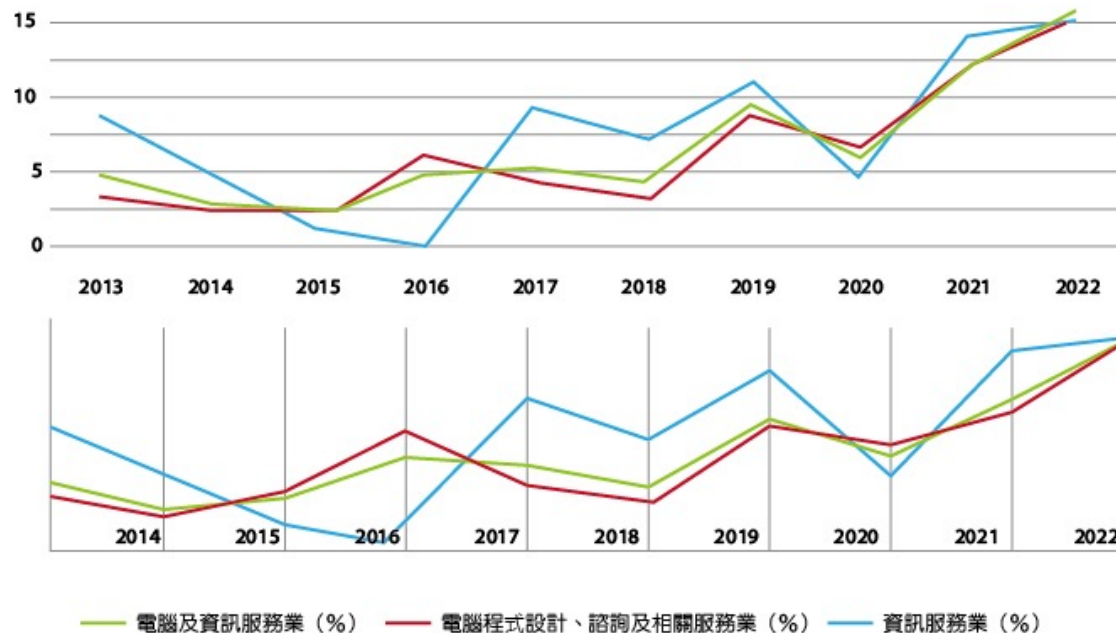
// Gartner預測：  
2020-2026年全球信息安全和風險管理，2022年第二季度更新

//

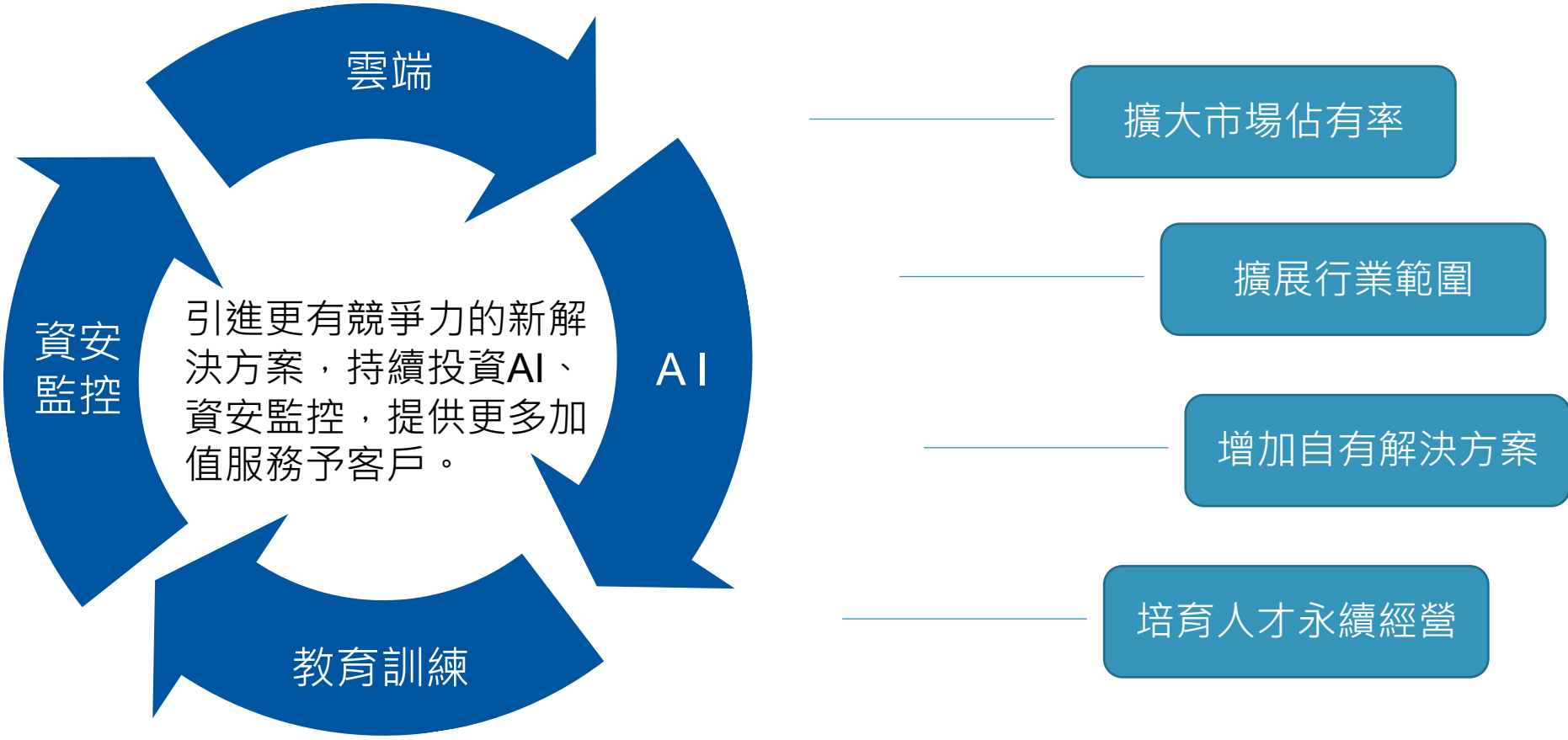
經濟部統計國內10年內資訊服務(藍線)產業急速成長，至112年總營業額達1千2百億，13%成長



IDC：台灣資服市場穩健成長，2027年市場規模將達33.5億美元，  
Gartner：全球資安市場至2026年 2673億美元年增長率11%



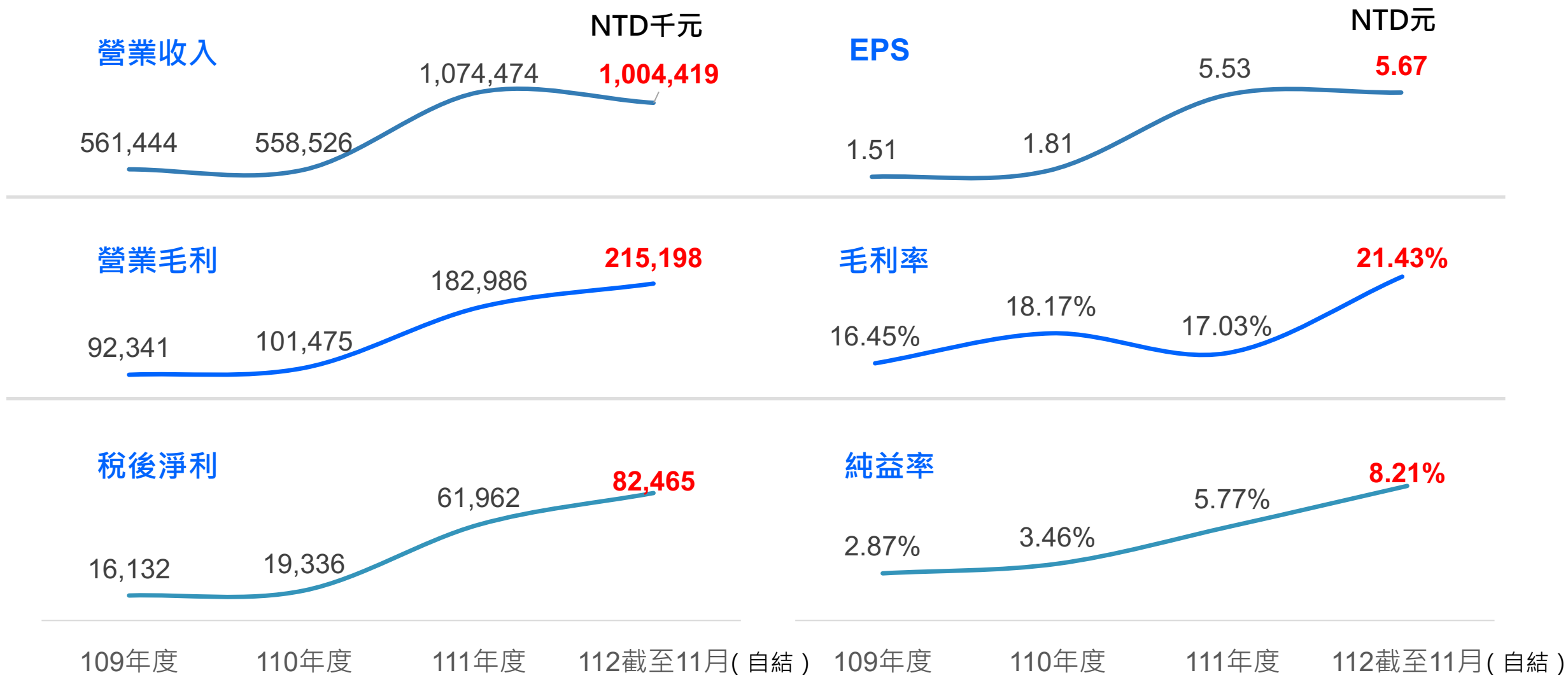
# 未來核心策略發展





# 營運成果/財務分析

# 財務分析



# 營運成果

分析項目		112上半年度	111上半年度	111年度	110年度	
獲利 能力 分析	資產報酬率 ( % )	<b>8.64</b>	6.44	13.29	4.75	
	權益報酬率 ( % )	<b>26.56</b>	28.33	38.96	12.72	
	佔實收資本 比率 ( % )	營業利益	<b>49.11</b>	37.48	77.72	21.90
		稅前純益	<b>48.50</b>	34.07	69.15	23.49
	純益率 ( % )	<b>8.20</b>	6.65	5.77	3.46	
	每股盈餘 ( 元 )	<b>3.88</b>	2.60	5.33	1.73	



# 問題與交流